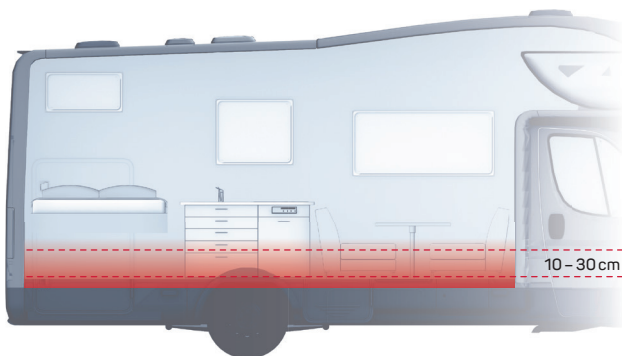


Art.Nr.: 101289

Zusatzsensor G.A.S.-pro III

Additional sensor/Capteur supplémentaire

für/for/pour: G.A.S.-pro III



Zusatzsensor montieren

Mounting the sensor/Montez le capteur




1. Bohren Sie am Montageort ein 12 mm großes Loch.
2. Drücken Sie die mitgelieferte Hülse von außen hinein.
3. Befestigen Sie den Sensor von innen mit Hilfe der beiliegenden Schrauben.
4. Grün → SENSIG | Weiß → SEN- | Braun → SEN+


Keinesfalls lösungsmittelhaltige Klebstoffe oder silikonhaltige Dichtmittel verwenden!!!!


1. Drill a hole at the mounting location (12 mm).
2. Press in the bushing provided from the outside.

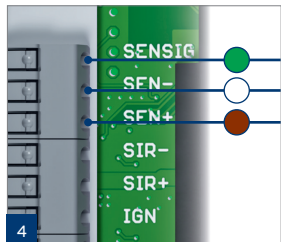
Montageort

Mounting location/Emplacement de montage

 Der G.A.S.-Pro III Zusatzsensor detektiert Propan, Butan und KO-Gase und sollte im unteren Bereich des Wagens, möglichst auf einer Höhe von 10 – 30 cm vom Boden, montiert werden. Weitere Hinweise zur Montage und Sicherheitsabständen finden Sie in der G.A.S.-pro III Kurzanleitung.

 The additional sensor for G.A.S.-pro III detects propane, butane and KO gases and must be installed as close to the floor as possible – preferably at a height of 10 – 30 cm from the floor. Further information on installation and safety distances can be found in the G.A.S.-pro III quick guide.

 Le capteur supplémentaire G.A.S.-Pro III détecte les gaz propane, butane, les gaz anesthésiants et doit être installé dans la partie basse du véhicule entre 10 et 30 cms du sol. Vous trouverez de plus amples informations concernant le montage ainsi que sur les distances de sécurité dans le guide rapide G.A.S. Pro III.



3. Secure the sensor from the inside using the screws provided.

4. green → SENSIG | white → SEN- | brown → SEN+

Never use adhesives containing solvents or sealing compounds containing silicone!

 1. Percez un trou de 12mm là où le montage doit être effectué.

2. Introduire de l'extérieur la douille fournie.

3. Fixez le capteur de l'intérieur à l'aide des vis fournies.

4. vert → SENSIG | blanc → SEN- | marron → SEN+

N'utilisez en aucun cas des colles avec des solvants ou des produits d'étanchéité avec silicone.

15

10

5

1
cm

Zusatzsensor G.A.S.-pro III
Additional sensor G.A.S.-pro III
Capteur supplémentaire G.A.S.-pro III
für / for / pour:
G.A.S.-pro III

Hiermit erklärt die THITRONIK GmbH die Übereinstimmung dieses Produktes mit den grundlegenden Anforderungen und den relevanten Festlegungen der Richtlinie 2014/35/EU.
Die detaillierte Konformitätserklärung steht unter folgendem Link zum Download bereit:

<http://www.thitronik.de/support>

THITRONIK GmbH hereby declares that this product complies with the requirements and regulations of the directive 2014/35/EU.
The full declaration of conformity is available for download:

<http://www.thitronik.de/en/support>



Hersteller:
Thitronik GmbH · Finkenweg 11 – 15 · 24340 Eckernförde
www.thitronik.de

